

Data

CONTROL

INSTITUTO DE PESQUISA E ANÁLISE DE DADOS



ADMINISTRAÇÃO/POLÍTICA

Assis Brasil

PREFEITO JERRY CORREIA

RIO BRANCO 30 DE JULHO 2023

TAMANHO DA AMOSTRA

102 entrevistas

DATA DE CAMPO

28/07/2023

LOCAL

Assis Brasil - AC

ERRO AMOSTRAL E INTERVALO DE CONFIANÇA

ERRO: *3,00% para mais ou para menos.*

INTERVALO DE CONFIANÇA: *95%*

OBJETIVO - Pesquisa realizada com a população da área em estudo, visando obter informações sobre assuntos de interesse da população de **Assis Brasil**.

LOCAL – Assis Brasil- AC

PERÍODO DE REALIZAÇÃO: 28/07/2023

AMOSTRA – Representativa em relação ao total dos eleitores de **Assis Brasil**, correspondendo 1,63% dos eleitores, (6.264 jun/23) (102 entrevistas) estratificadas por sexo, escolaridade, faixa etária e renda.

COLETA DOS DADOS - Através de entrevistas domiciliares no município de **Assis Brasil** com utilização de questionário elaborado de acordo com os objetivos da pesquisa e sorteio aleatório dos entrevistados. As entrevistas foram realizadas por uma equipe de pesquisadores e checadores do **DATA CONTROL – Instituto de Pesquisa**, devidamente treinada para abordagem.

CONTROLE DE QUALIDADE - Foram criticados, verificados e fiscalizados, mediante acompanhamento de checadores todos os questionários durante e após a coleta de dados.

APRESENTAÇÃO DOS RESULTADOS - Para efeito de mostrarmos o perfil demográfico do público alvo desta pesquisa, foram consideradas as seguintes variáveis:

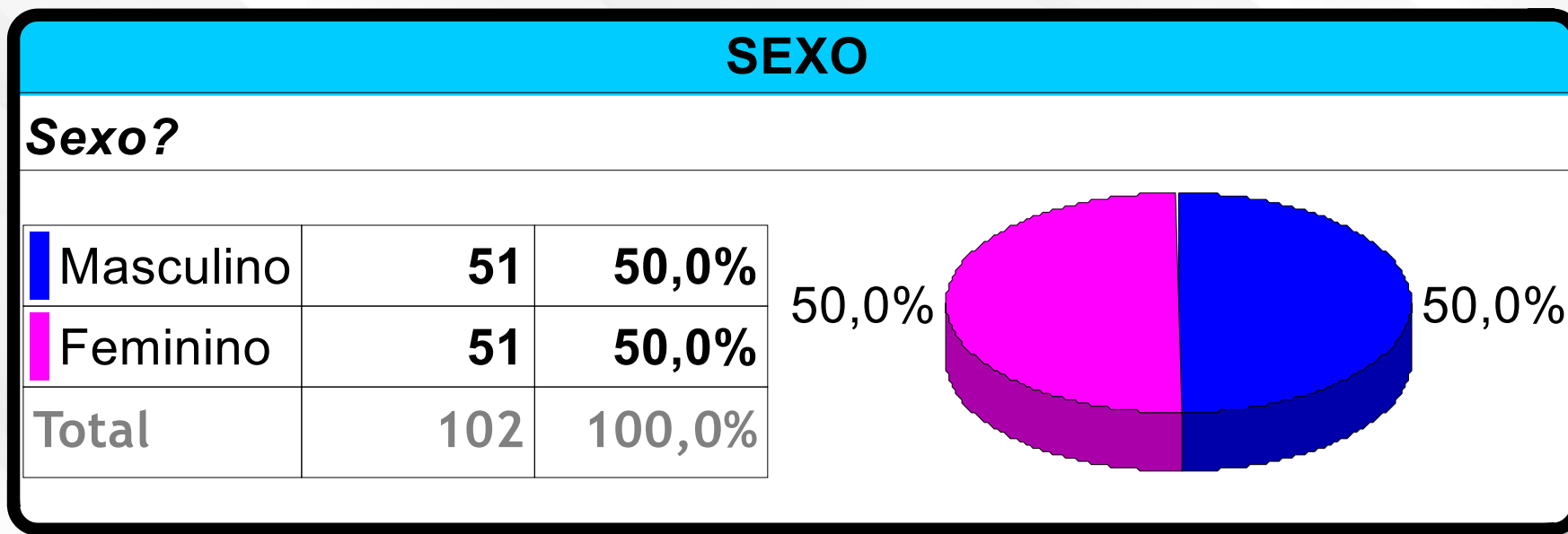
SEXO

IDADE

ESCOLARIDADE

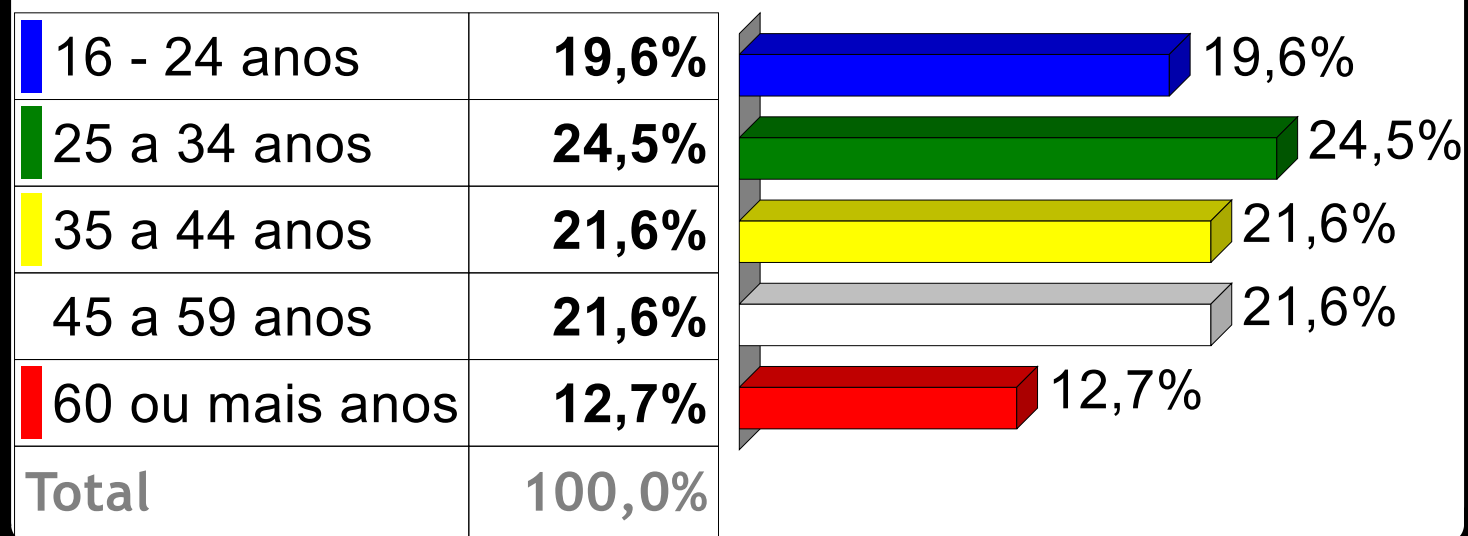
RENDA

MARGEM DE ERRO: A margem de erro é de 3,00 pontos percentuais para mais ou para menos para menos.



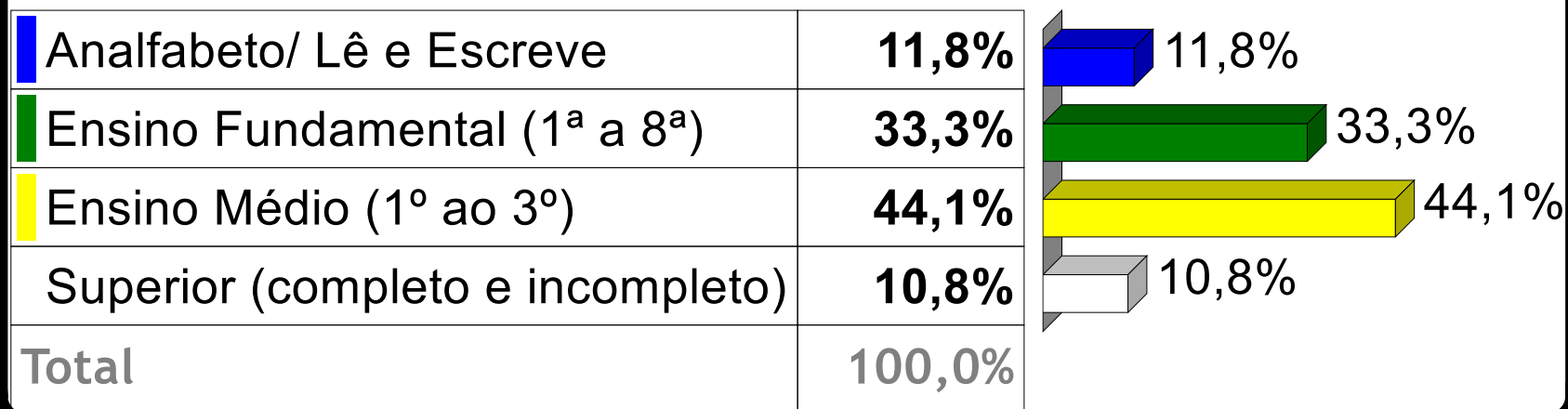
FAIXA ETÁRIA

Por favor, qual sua idade? _____ *Transcreva para faixa.*



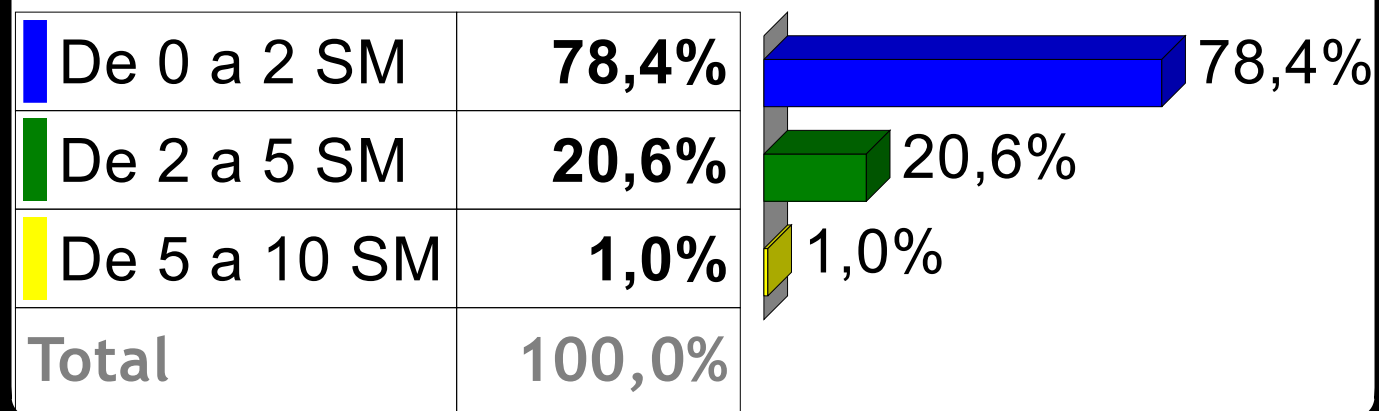
ESCOLARIDADE

O Sr(a) estuda ou estudou até que série?



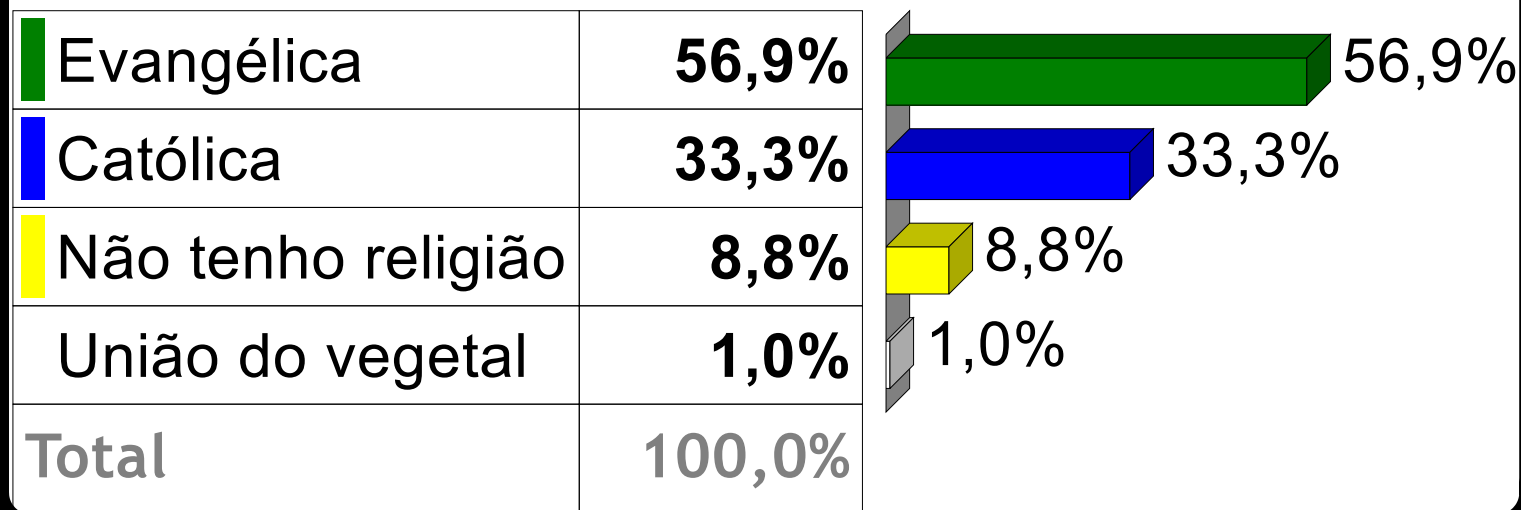
RENDA

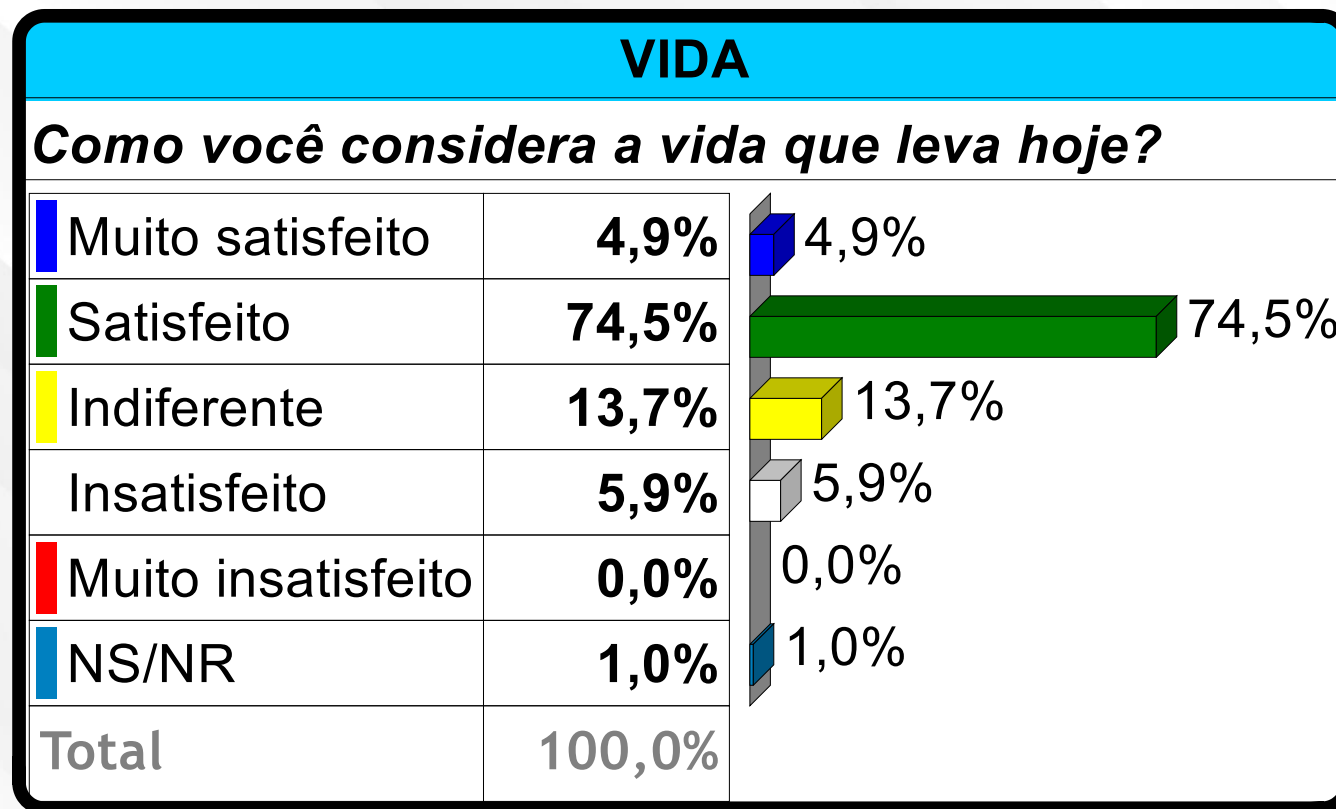
Somando a sua renda com a renda das pessoas que moram em sua casa, qual foi aproximadamente a renda no mês passado?

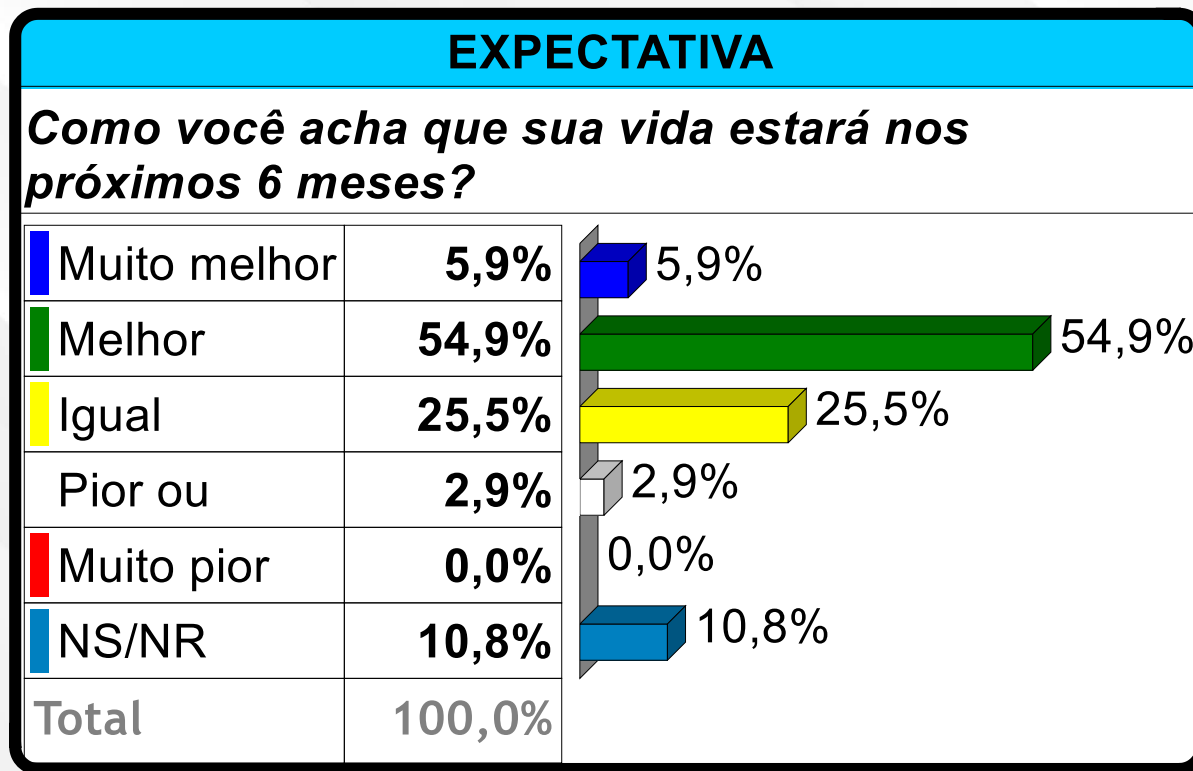


CREDO RELIGIOSO

Qual a sua religião?

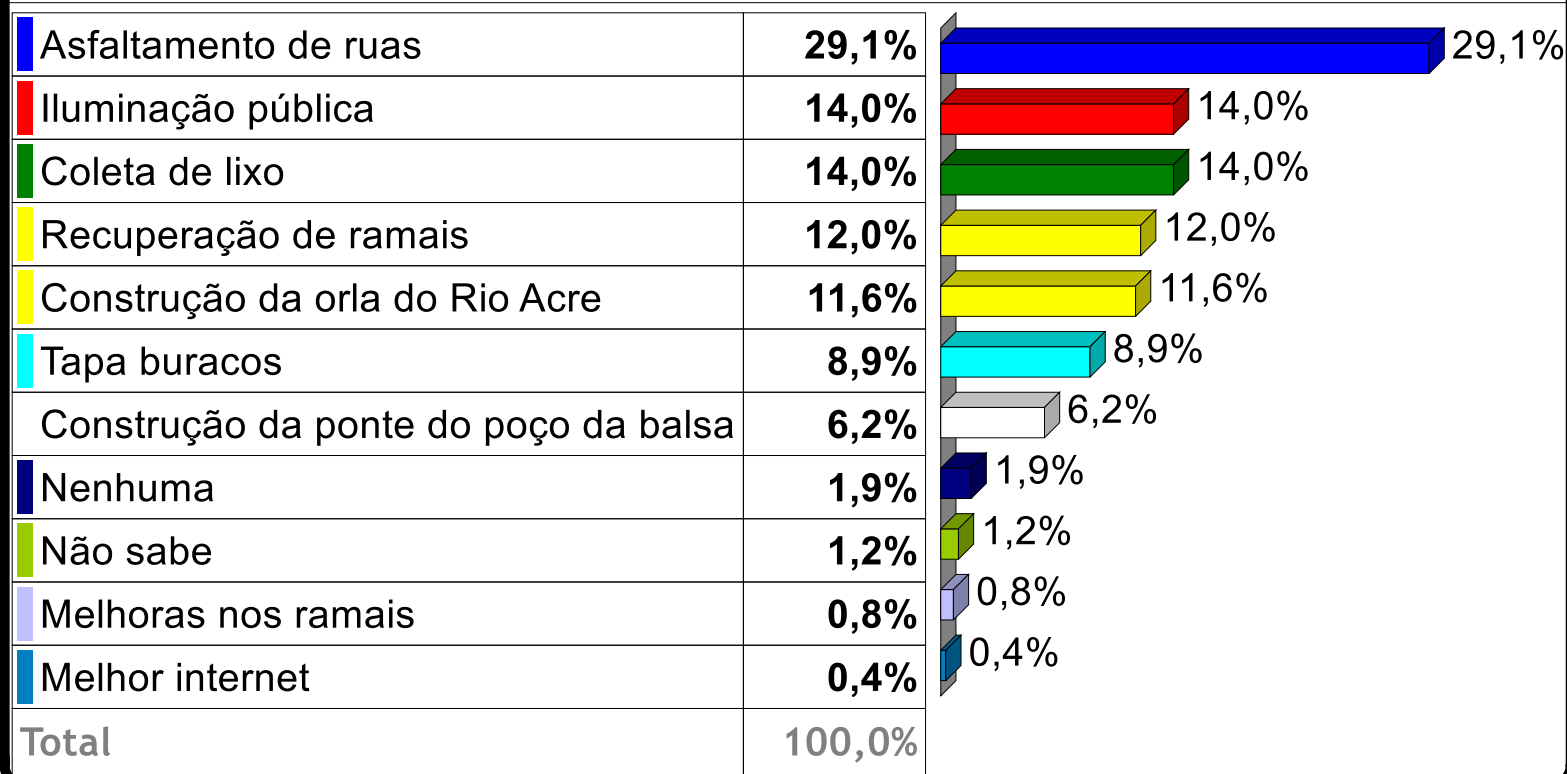


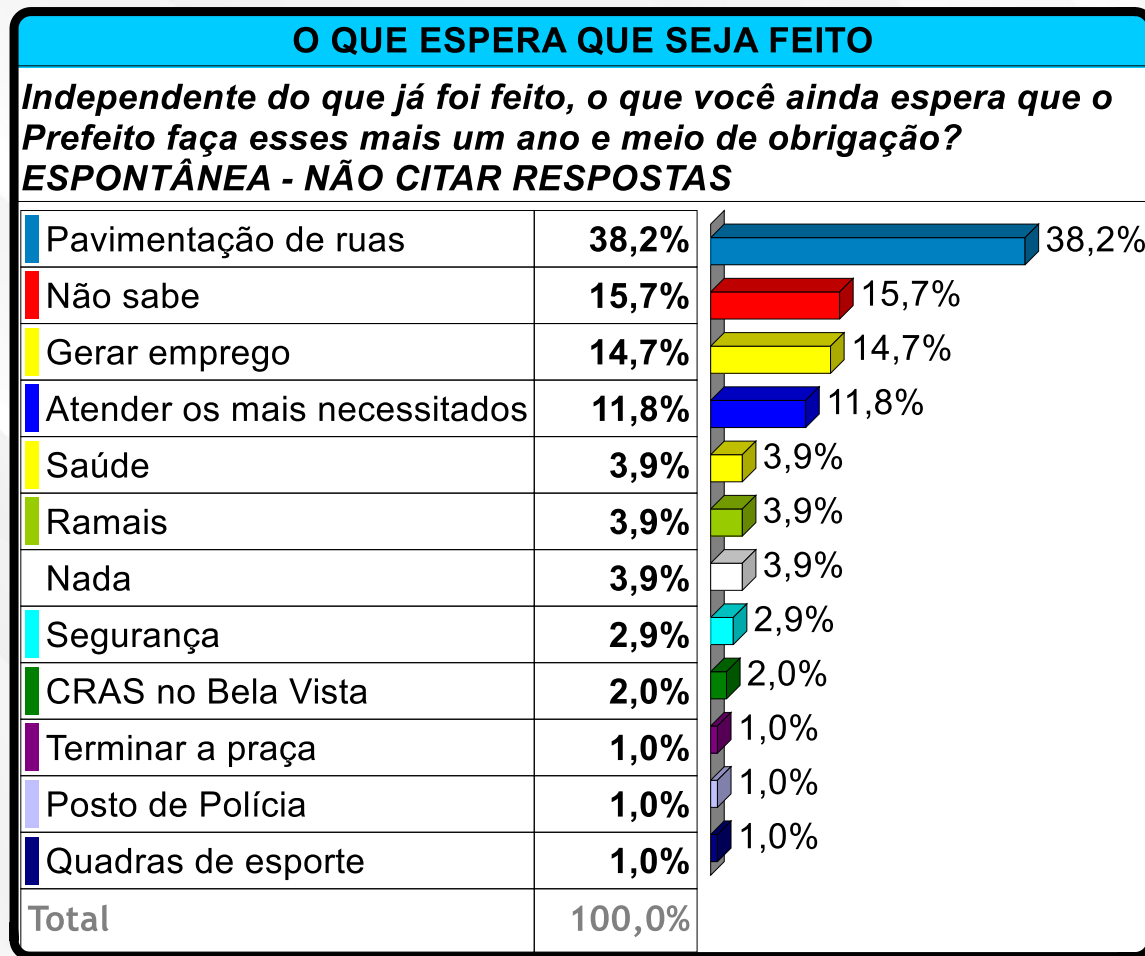




OBRAS E AÇÕES

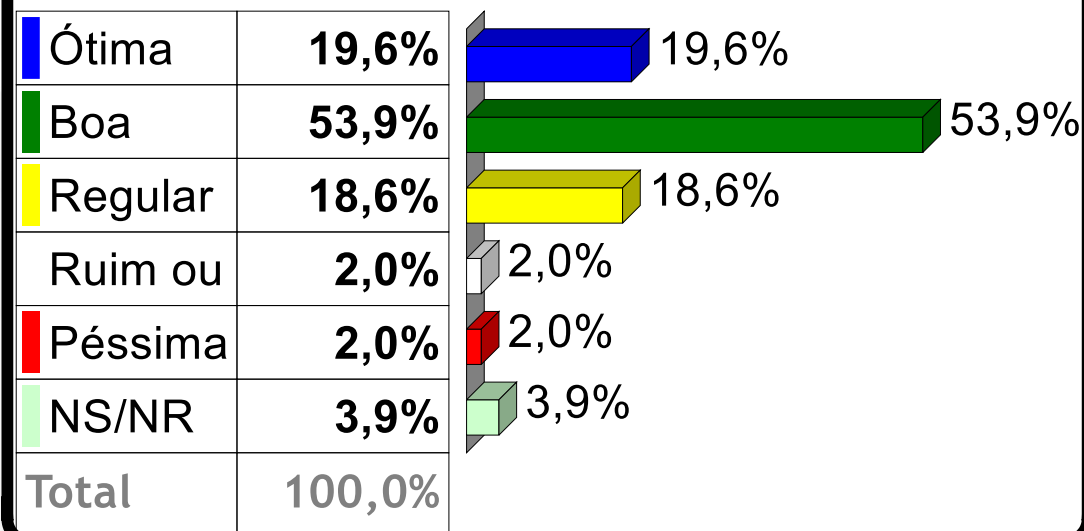
O Prefeito Jerry está com dois anos e meio de mandato e nesse período fez diversas obras e ações, quais delas você tem conhecimento e julga importante?





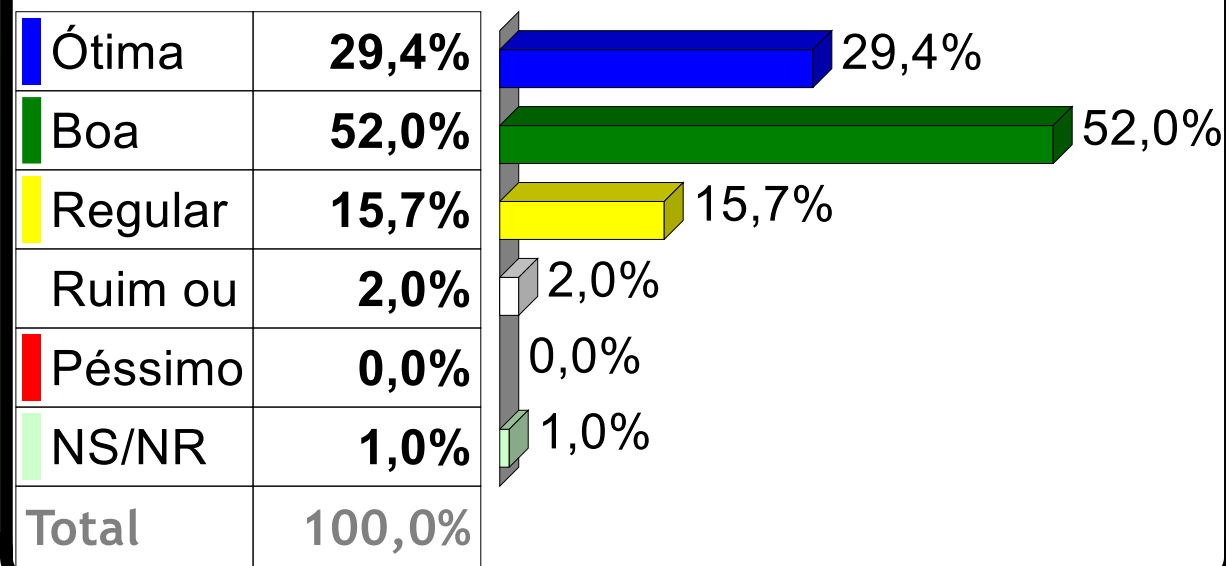
AVALIAÇÃO DO GOVERNADOR

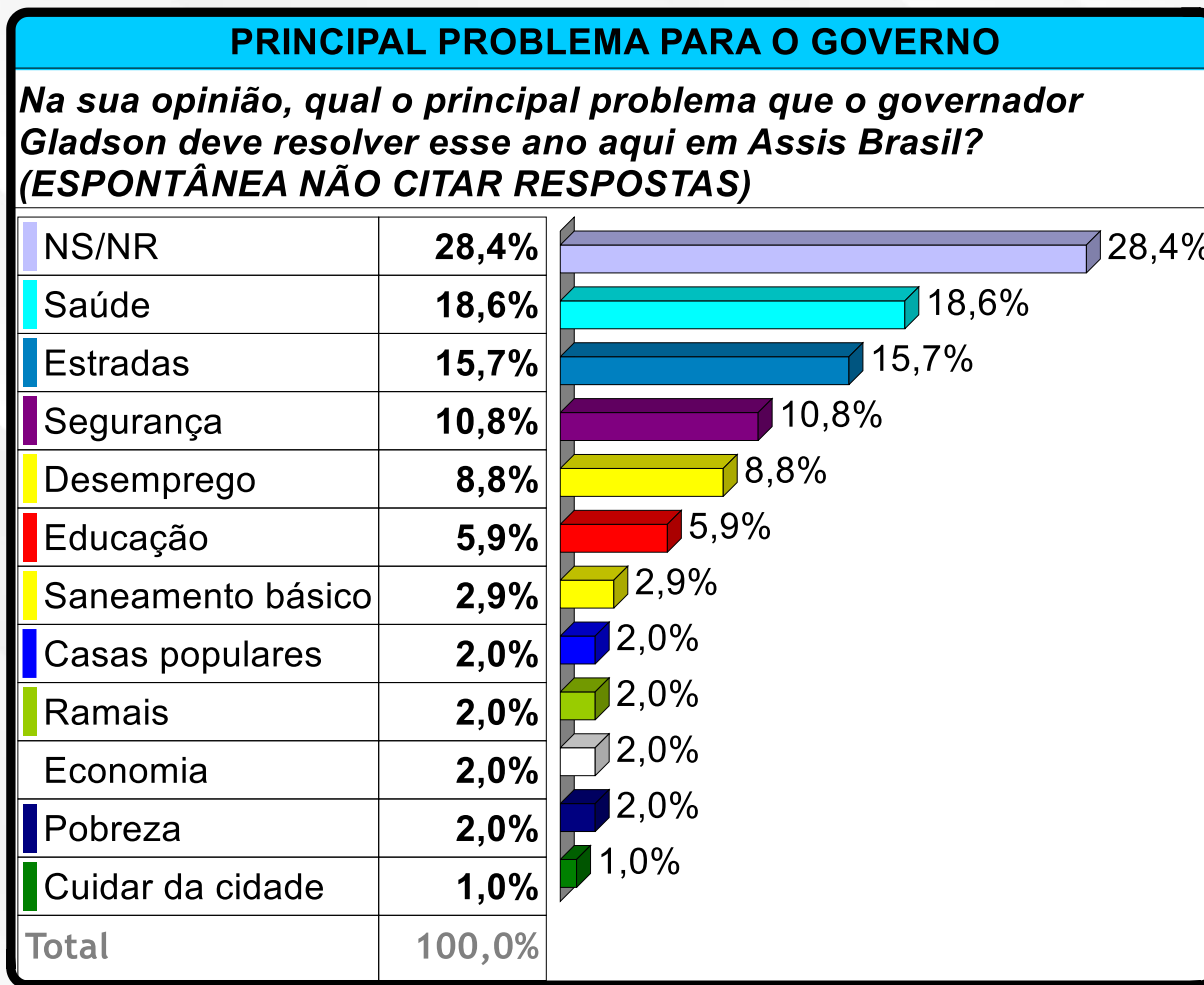
O Governador Gladson Cameli também está com seis meses de seu segundo mandato. Como você avalia a administração do Governador?

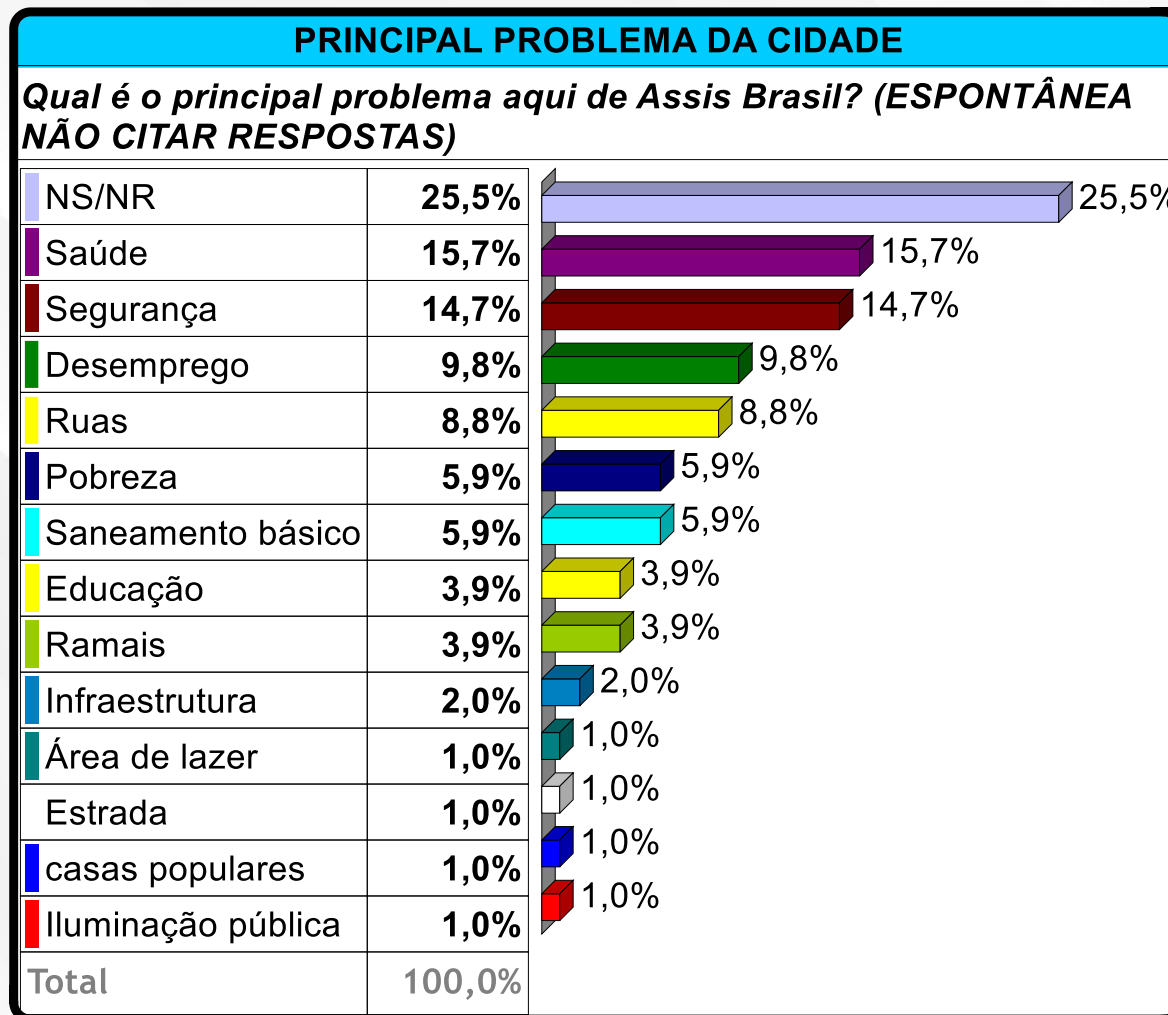


AVALIAÇÃO DO PREFEITO

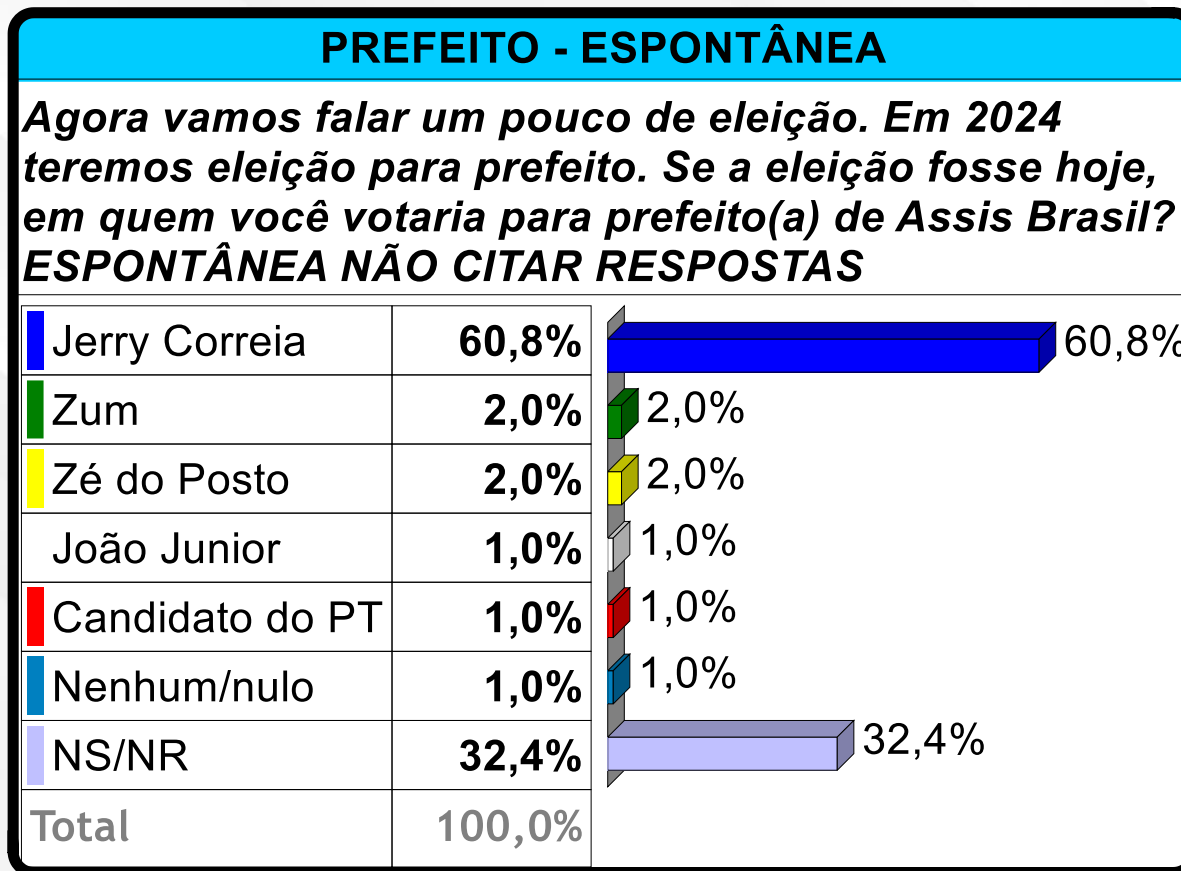
E como você avalia a administração do Prefeito Jerry? Ótima, boa, ruim ou péssima? NÃO CITAR REGULAR NEM NÃO SABE, MAS SE FOR CITADO ESPONTÂNEAMENTE MARCAR NORMALMENTE.





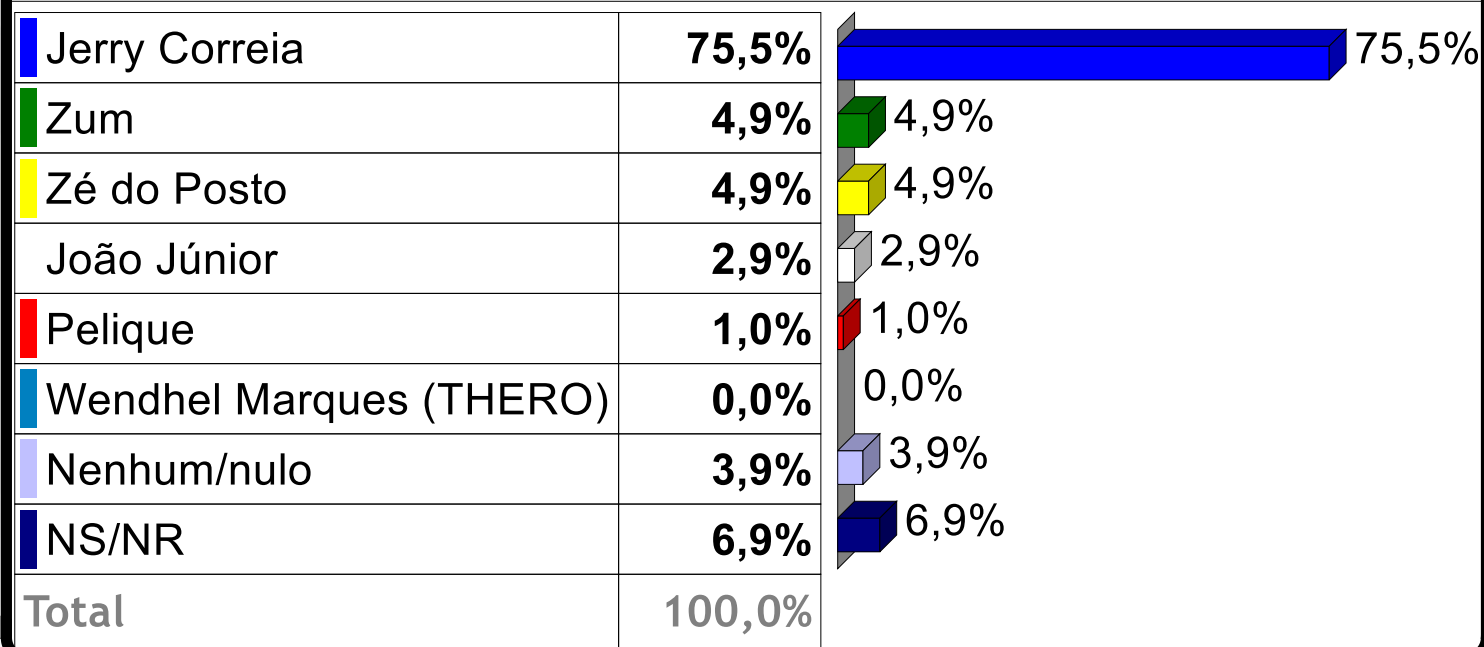


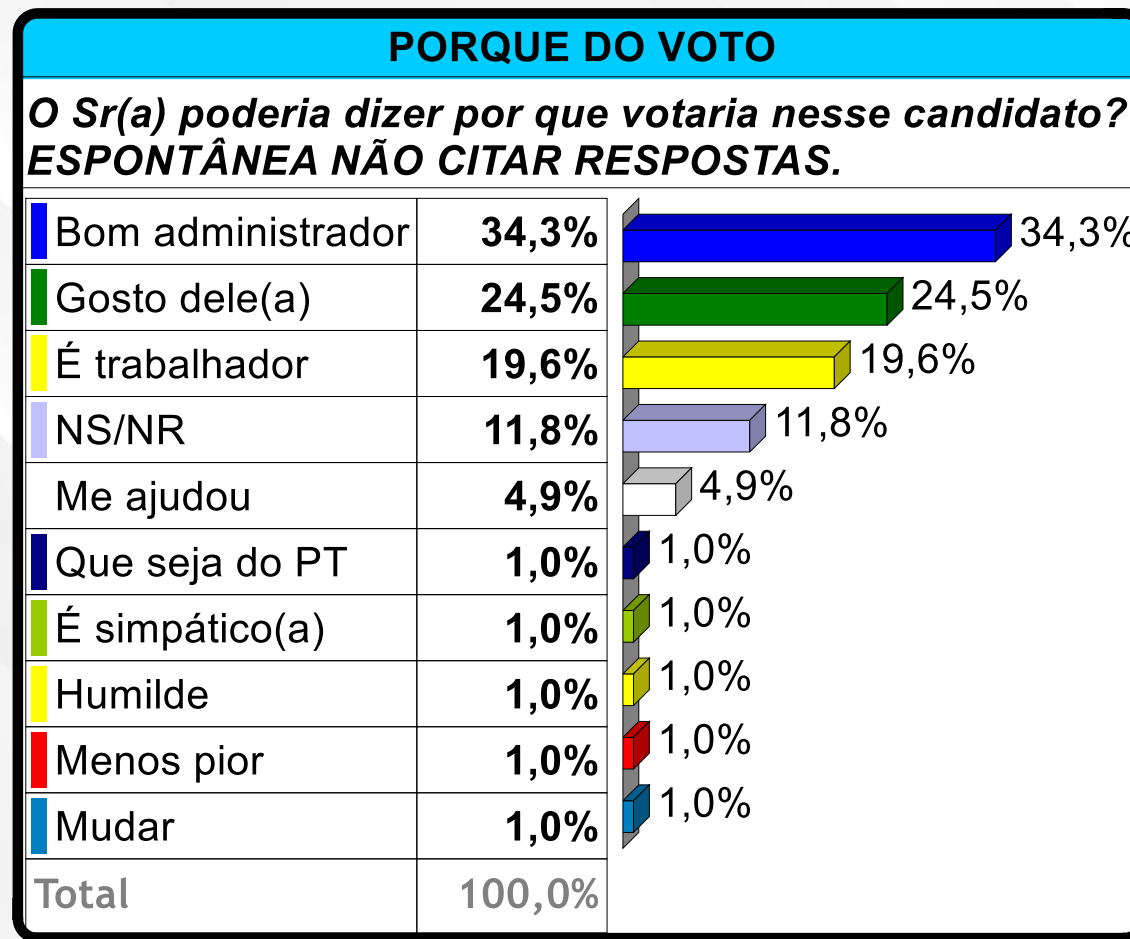
ELEIÇÕES 2024



PREFEITO - ESTIMULADA

Agora, se a eleição fosse hoje e esses fossem os candidatos (MOSTRAR CARTÃO 1), em qual deles você votaria para prefeito(a) de Assis Brasil?



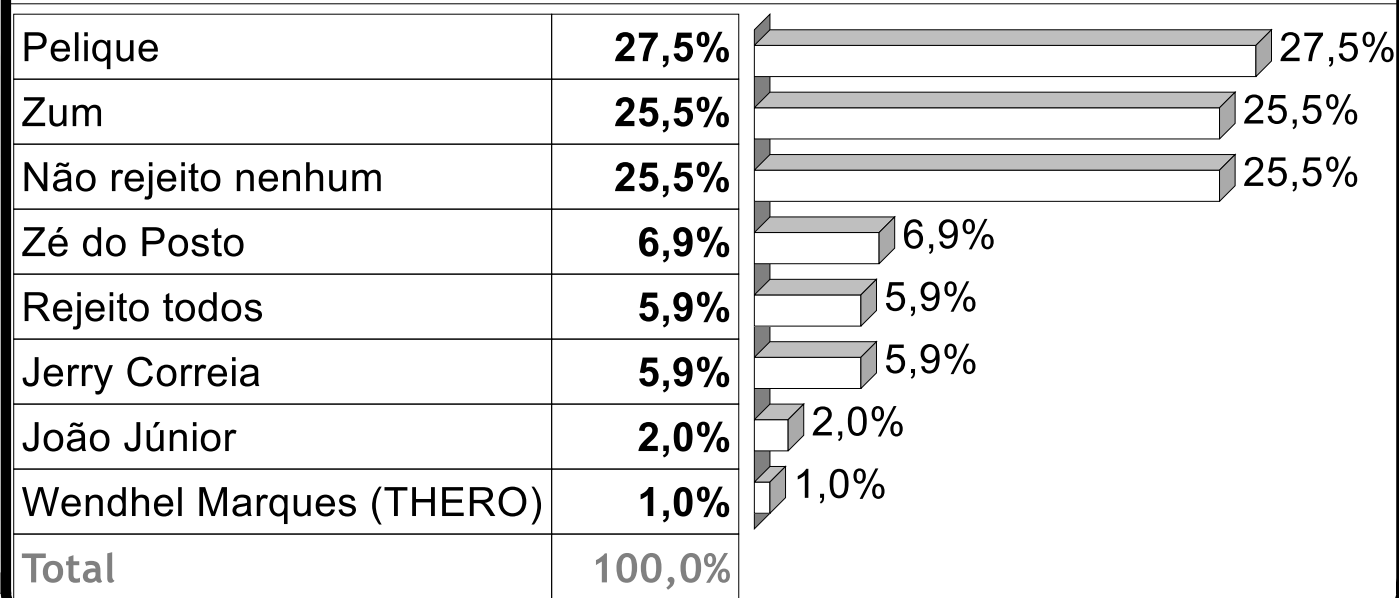


PORQUE_DO_VOTO * PREFEITO_-ESTIMULADA

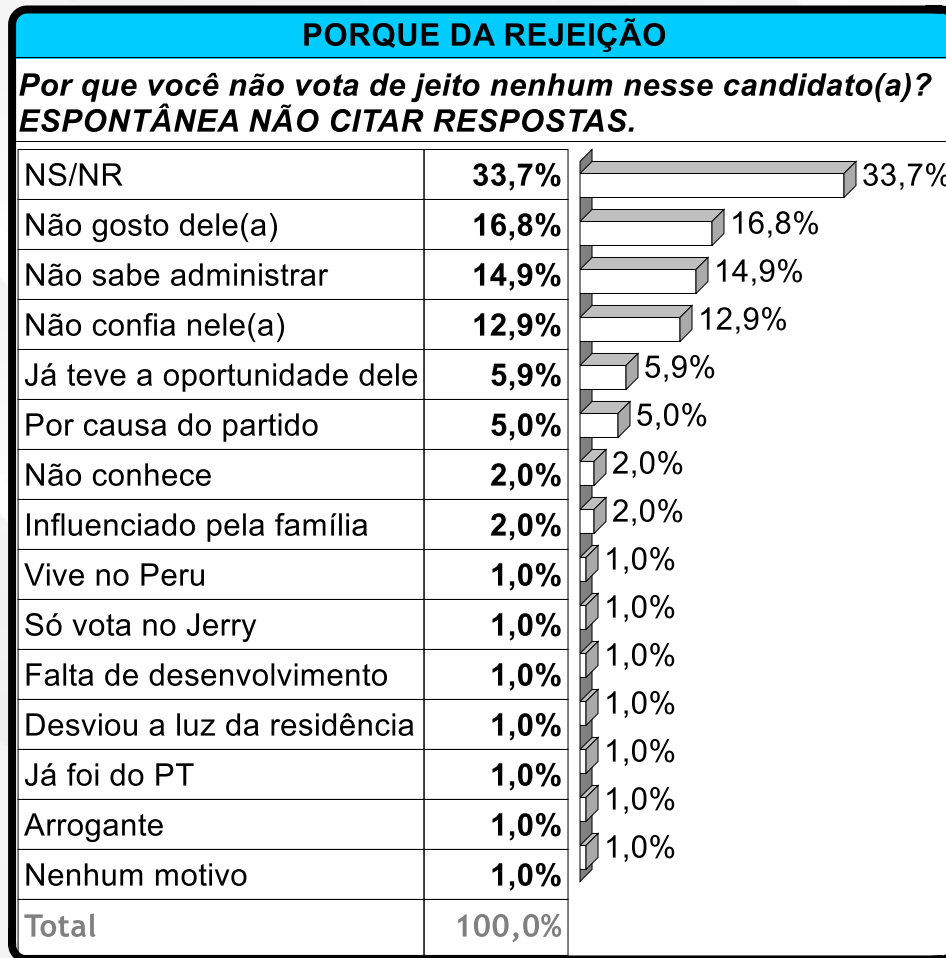
	Bom administrador	Gosto dele(a)	É trabalhador	NS/NR	Me ajudou	Humilde	Menos pior	Mudar	Que seja do PT	É simpático(a)	Total
Jerry Correia	45,5%	20,8%	23,4%	1,3%	5,2%	0,0%	1,3%	0,0%	1,3%	1,3%	100,0%
Zum	0,0%	80,0%	20,0%	0,0%	0,0%	0,0%	0,0%	0,0%	0,0%	0,0%	100,0%
Zé do Posto	0,0%	60,0%	20,0%	0,0%	0,0%	20,0%	0,0%	0,0%	0,0%	0,0%	100,0%
João Júnior	0,0%	33,3%	0,0%	0,0%	33,3%	0,0%	0,0%	33,3%	0,0%	0,0%	100,0%
Pelique	0,0%	100,0%	0,0%	0,0%	0,0%	0,0%	0,0%	0,0%	0,0%	0,0%	100,0%
Wendhel Marques (THERO)											100,0%
Nenhum/nulo	0,0%	0,0%	0,0%	100,0%	0,0%	0,0%	0,0%	0,0%	0,0%	0,0%	100,0%
NS/NR	0,0%	0,0%	0,0%	100,0%	0,0%	0,0%	0,0%	0,0%	0,0%	0,0%	100,0%
Total	34,3%	24,5%	19,6%	11,8%	4,9%	1,0%	1,0%	1,0%	1,0%	1,0%	

REJEIÇÃO

Olhando esse mesmo CARTÃO (MOSTRAR CARTÃO 1), gostaria de saber em quais desses possíveis candidatos você não vota de jeito nenhum para prefeito de Cruzeiro do Sul?



PORQUE DA REJEIÇÃO

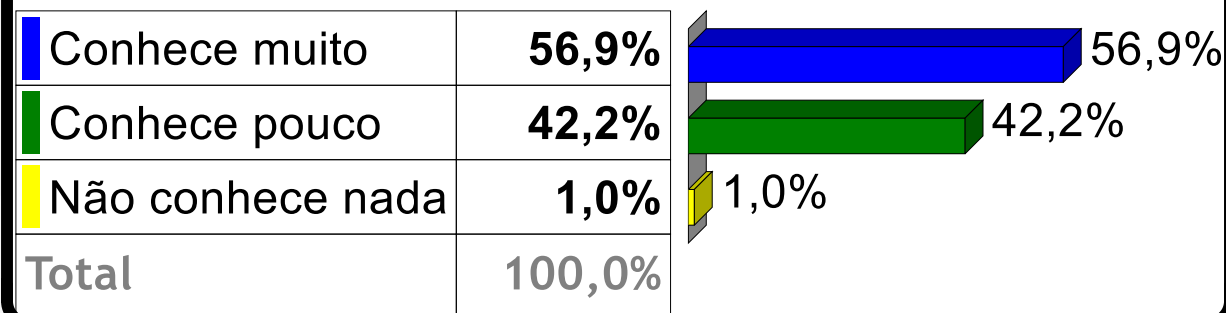


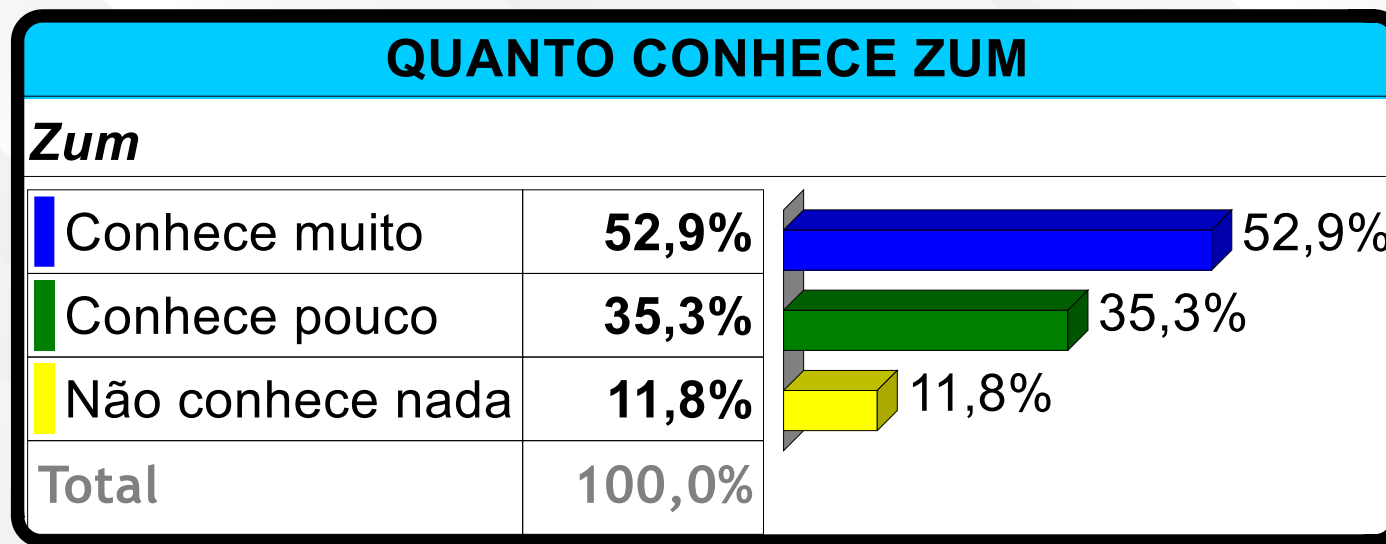
PORQUE_DA_REJEIÇÃO * REJEIÇÃO

	NS/NR	Não gosto dele(a)	Não sabe administrar	Não confia nele(a)	Já teve a oportunidade dele	Por causa do partido	Influenciado pela família	Não conhece	Arrogante	Desviou a luz da residência	Falta de desenvolvimento	Já foi do PT	Nenhum motivo	Só vota no Jerry	Vive no Peru	Total
Pelique	7,4%	18,5%	18,5%	29,6%	0,0%	18,5%	0,0%	0,0%	0,0%	0,0%	0,0%	0,0%	3,7%	0,0%	3,7%	100,0%
Não rejeito nenhum	100,0%	0,0%	0,0%	0,0%	0,0%	0,0%	0,0%	0,0%	0,0%	0,0%	0,0%	0,0%	0,0%	0,0%	0,0%	100,0%
Zum	3,8%	30,8%	30,8%	11,5%	15,4%	0,0%	7,7%	0,0%	0,0%	0,0%	0,0%	0,0%	0,0%	0,0%	0,0%	100,0%
Zé do Posto	14,3%	0,0%	14,3%	28,6%	14,3%	0,0%	0,0%	0,0%	14,3%	14,3%	0,0%	0,0%	0,0%	0,0%	0,0%	100,0%
Jerry Correia	0,0%	66,7%	0,0%	0,0%	16,7%	0,0%	0,0%	0,0%	0,0%	0,0%	0,0%	16,7%	0,0%	0,0%	0,0%	100,0%
Rejeito todos	66,7%	0,0%	0,0%	0,0%	0,0%	0,0%	0,0%	0,0%	0,0%	0,0%	16,7%	0,0%	0,0%	16,7%	0,0%	100,0%
João Júnior	0,0%	0,0%	0,0%	0,0%	0,0%	0,0%	0,0%	100,0%	0,0%	0,0%	0,0%	0,0%	0,0%	0,0%	0,0%	100,0%
Wendhel Marques (THERO)	0,0%	0,0%	100,0%	0,0%	0,0%	0,0%	0,0%	0,0%	0,0%	0,0%	0,0%	0,0%	0,0%	0,0%	0,0%	100,0%
Total	33,7%	16,8%	14,9%	12,9%	5,9%	5,0%	2,0%	2,0%	1,0%	1,0%	1,0%	1,0%	1,0%	1,0%	1,0%	

QUANTO CONHECE JERRY CORREIA

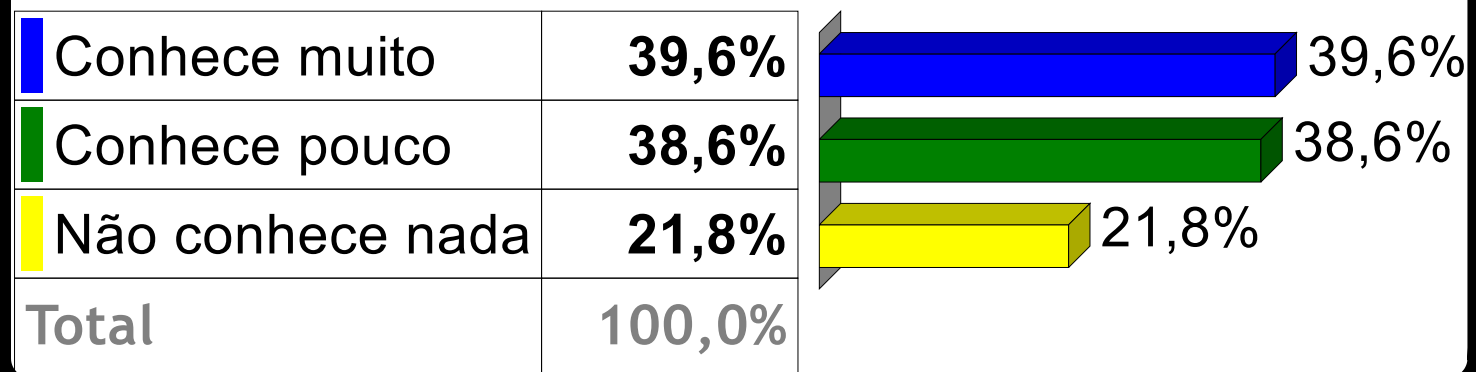
Agora eu vou citar alguns nomes e gostaria de saber se o/a Sr(a) Conhece muito, conhece pouco ou não conhece nada sobre esse pré candidato? Jerry Correia

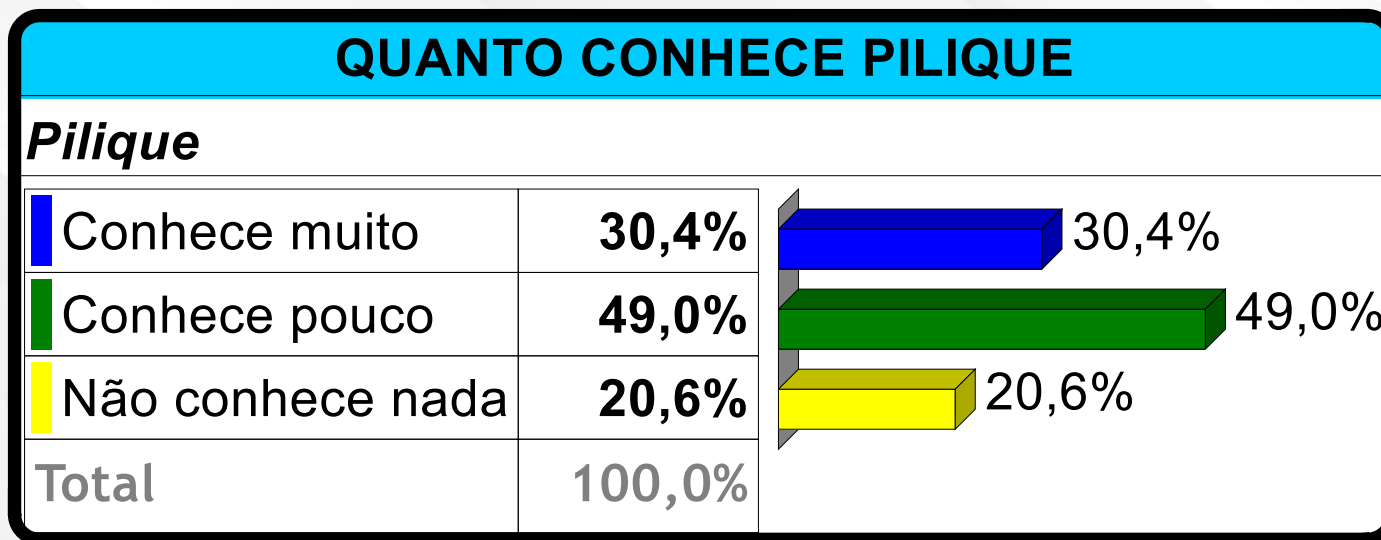


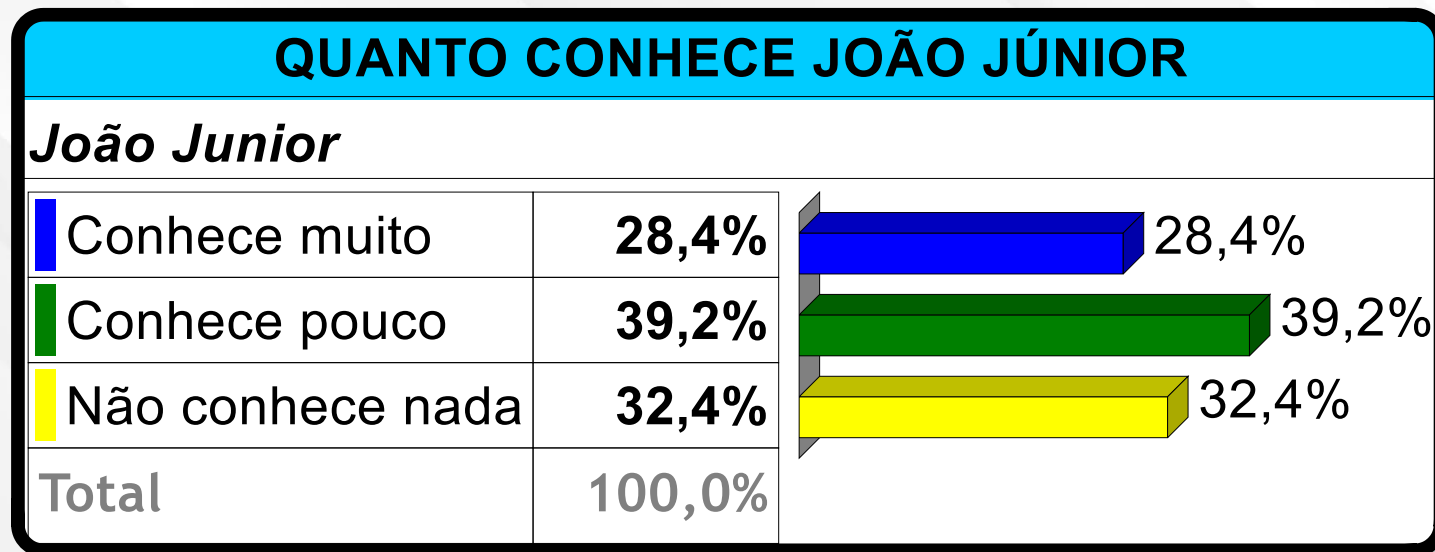


QUANTO CONHECE ZÉ DO POSTO

Zé do Posto

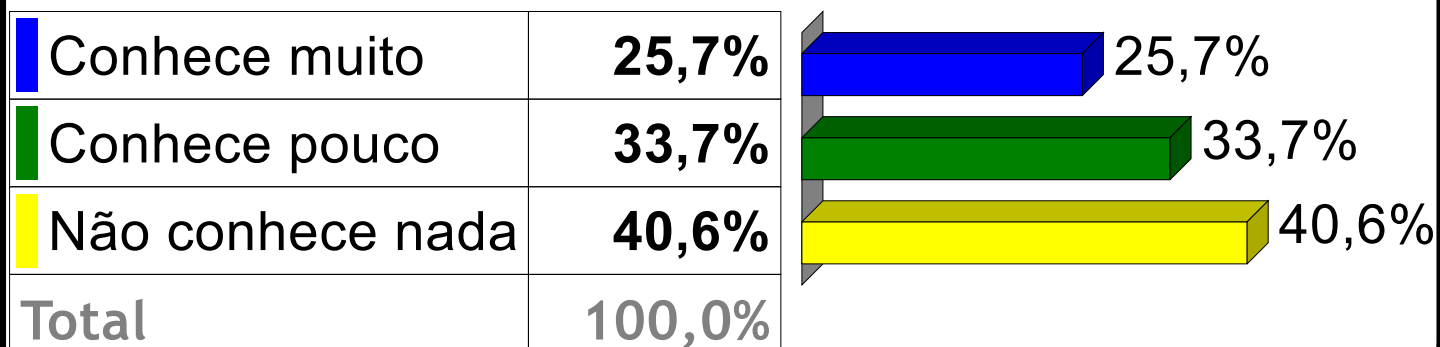






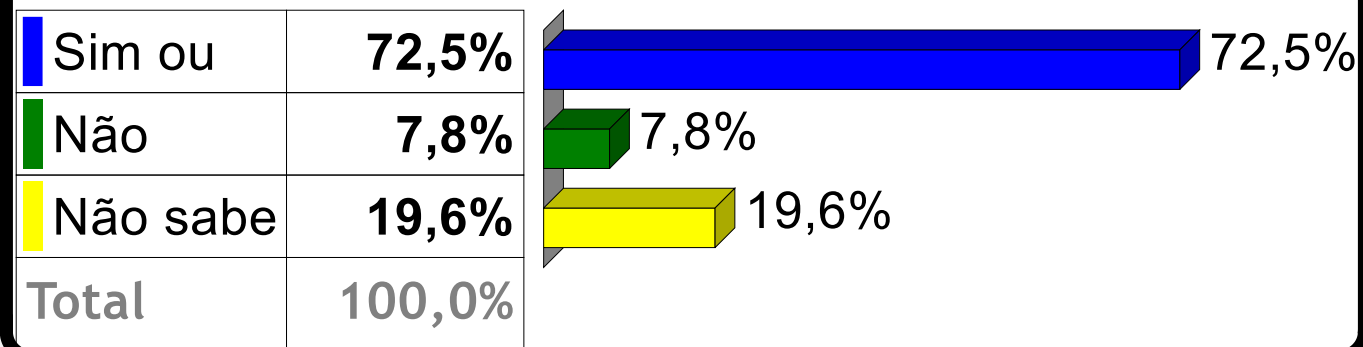
QUANTO CONHECE WHENDEL MARQUES

Whendel Marques



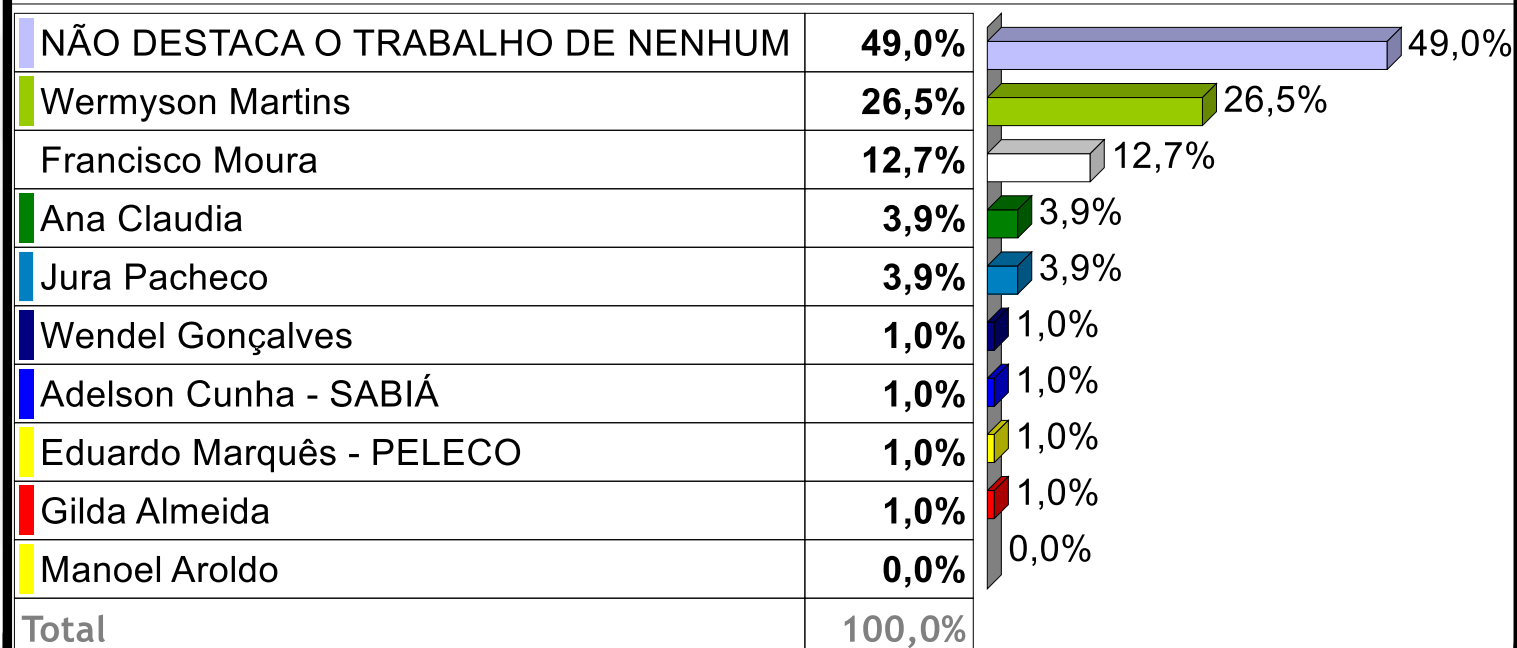
VICE PREFEITO

Você acha que o atual vice Prefeito, Reginaldo Martins, deve continuar como vice na chapa com Jerry Correia nas eleições do ano que vem?



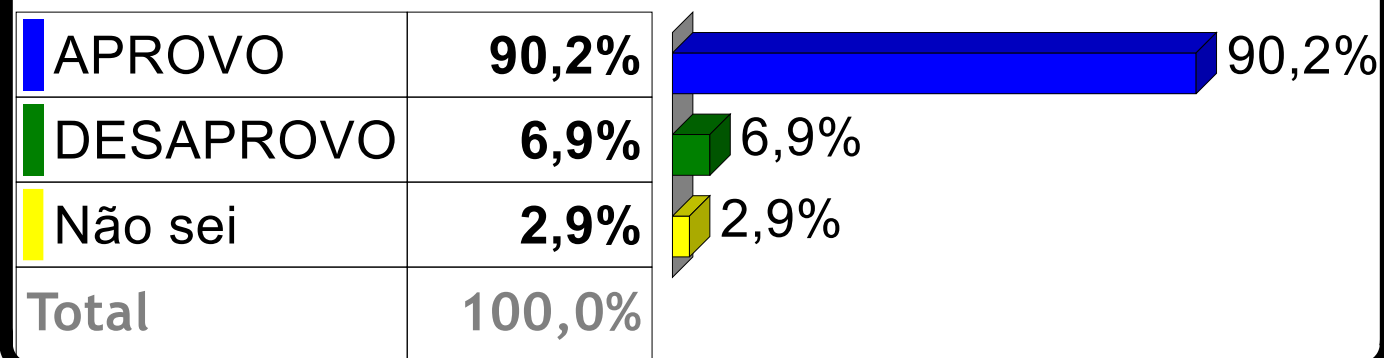
VEREADORES

**A Câmara de Vereadores de Assis Brasil, tem nove Vereadores. Gostaria de saber se tem um ou mais que você destaca o trabalho dele(a), se SIM, quem é?
ESPONTÂNEA - NÃO CITAR NOMES**



GESTÃO DO PREFEITO

*Para finalizar. Você **APROVA** ou **DESAPROVA** a gestão do Prefeito Jerry Correia até o momento?*





CRUZAMENTOS

AVALIAÇÃO_DO_PREFEITO * SEXO

	Ótima	Boa	Regular	Ruim ou	Péssimo	NS/NR	Total
Feminino	33,3%	56,9%	9,8%	0,0%	0,0%	0,0%	100,0%
Masculino	25,5%	47,1%	21,6%	3,9%	0,0%	2,0%	100,0%
Total	29,4%	52,0%	15,7%	2,0%	0,0%	1,0%	

AVALIAÇÃO_DO_PREFEITO * FAIXA_ETÁRIA

	Ótima	Boa	Regular	Ruim ou	Péssimo	NS/NR	Total
16 - 24 anos	45,0%	30,0%	25,0%	0,0%	0,0%	0,0%	100,0%
25 a 34 anos	56,0%	32,0%	0,0%	8,0%	0,0%	4,0%	100,0%
35 a 44 anos	13,6%	77,3%	9,1%	0,0%	0,0%	0,0%	100,0%
45 a 59 anos	13,6%	68,2%	18,2%	0,0%	0,0%	0,0%	100,0%
60 ou mais anos	7,7%	53,8%	38,5%	0,0%	0,0%	0,0%	100,0%
Total	29,4%	52,0%	15,7%	2,0%	0,0%	1,0%	

AVALIAÇÃO_DO_PREFEITO * ESCOLARIDADE

	Ótima	Boa	Regular	Ruim ou	Péssimo	NS/NR	Total
Analfabeto/ Lê e Escreve	0,0%	91,7%	8,3%	0,0%	0,0%	0,0%	100,0%
Ensino Fundamental (1ª a 8ª)	26,5%	44,1%	26,5%	2,9%	0,0%	0,0%	100,0%
Ensino Médio (1º ao 3º)	33,3%	53,3%	8,9%	2,2%	0,0%	2,2%	100,0%
Superior (completo e incompleto)	54,5%	27,3%	18,2%	0,0%	0,0%	0,0%	100,0%
Total	29,4%	52,0%	15,7%	2,0%	0,0%	1,0%	

AVALIAÇÃO_DO_PREFEITO * RENDA

	Ótima	Boa	Regular	Ruim ou	Péssimo	NS/NR	Total
De 0 a 2 SM	27,5%	55,0%	15,0%	1,3%	0,0%	1,3%	100,0%
De 2 a 5 SM	38,1%	38,1%	19,0%	4,8%	0,0%	0,0%	100,0%
De 5 a 10 SM	0,0%	100,0%	0,0%	0,0%	0,0%	0,0%	100,0%
Total	29,4%	52,0%	15,7%	2,0%	0,0%	1,0%	

AVALIAÇÃO_DO_PREFEITO * CREDO_RELIGIOSO

	Ótima	Boa	Regular	Ruim ou	Péssimo	NS/NR	Total
Evangélica	36,2%	55,2%	6,9%	0,0%	0,0%	1,7%	100,0%
Católica	23,5%	47,1%	29,4%	0,0%	0,0%	0,0%	100,0%
Não tenho religião	11,1%	55,6%	22,2%	11,1%	0,0%	0,0%	100,0%
União do vegetal	0,0%	0,0%	0,0%	100,0%	0,0%	0,0%	100,0%
Total	29,4%	52,0%	15,7%	2,0%	0,0%	1,0%	

AVALIAÇÃO_DO_PREFEITO * VIDA							
	Ótima	Boa	Regular	Ruim ou	Péssimo	NS/NR	Total
Muito satisfeito	40,0%	40,0%	20,0%	0,0%	0,0%	0,0%	100,0%
Satisfeito	32,9%	53,9%	9,2%	2,6%	0,0%	1,3%	100,0%
Indiferente	14,3%	50,0%	35,7%	0,0%	0,0%	0,0%	100,0%
Insatisfeito	16,7%	33,3%	50,0%	0,0%	0,0%	0,0%	100,0%
Muito insatisfeito							100,0%
NS/NR	0,0%	100,0%	0,0%	0,0%	0,0%	0,0%	100,0%
Total	29,4%	52,0%	15,7%	2,0%	0,0%	1,0%	

PREFEITO_-_ESTIMULADA * SEXO

	Jerry Correia	Zum	Zé do Posto	João Júnior	Pelique	Wendhel Marques (THERO)	Nenhum /nulo	NS/NR	Total
Feminino	72,5%	7,8%	2,0%	3,9%	2,0%	0,0%	2,0%	9,8%	100,0%
Masculino	78,4%	2,0%	7,8%	2,0%	0,0%	0,0%	5,9%	3,9%	100,0%
Total	75,5%	4,9%	4,9%	2,9%	1,0%	0,0%	3,9%	6,9%	

PREFEITO_-_ESTIMULADA * FAIXA_ETÁRIA									
	Jerry Correia	Zum	Zé do Posto	João Júnior	Pelique	Wendhel Marques (THE RO)	Nenhu m/nulo	NS/NR	Total
16 - 24 anos	75,0%	10,0%	5,0%	0,0%	0,0%	0,0%	0,0%	10,0%	100,0%
25 a 34 anos	72,0%	4,0%	0,0%	4,0%	0,0%	0,0%	4,0%	16,0%	100,0%
35 a 44 anos	86,4%	4,5%	4,5%	4,5%	0,0%	0,0%	0,0%	0,0%	100,0%
45 a 59 anos	77,3%	4,5%	9,1%	4,5%	0,0%	0,0%	0,0%	4,5%	100,0%
60 ou mais anos	61,5%	0,0%	7,7%	0,0%	7,7%	0,0%	23,1%	0,0%	100,0%
Total	75,5%	4,9%	4,9%	2,9%	1,0%	0,0%	3,9%	6,9%	

PREFEITO_-_ESTIMULADA * ESCOLARIDADE

	Jerry Correia	Zum	Zé do Posto	João Júnior	Pelique	Wendhel Marques (THERO)	Nenhum /nulo	NS/NR	Total
Analfabeto/ Lê e Escreve	58,3%	0,0%	8,3%	0,0%	8,3%	0,0%	8,3%	16,7%	100,0%
Ensino Fundamental (1ª a 8ª)	70,6%	5,9%	5,9%	5,9%	0,0%	0,0%	5,9%	5,9%	100,0%
Ensino Médio (1º ao 3º)	80,0%	6,7%	4,4%	2,2%	0,0%	0,0%	2,2%	4,4%	100,0%
Superior (completo e incompleto)	90,9%	0,0%	0,0%	0,0%	0,0%	0,0%	0,0%	9,1%	100,0%
Total	75,5%	4,9%	4,9%	2,9%	1,0%	0,0%	3,9%	6,9%	

PREFEITO_-_ESTIMULADA * RENDA									
	Jerry Correia	Zum	Zé do Posto	João Júnior	Pelique	Wendhel Marques (THE RO)	Nenhu m/nulo	NS/NR	Total
De 0 a 2 SM	75,0%	6,3%	5,0%	2,5%	1,3%	0,0%	2,5%	7,5%	100,0%
De 2 a 5 SM	76,2%	0,0%	4,8%	4,8%	0,0%	0,0%	9,5%	4,8%	100,0%
De 5 a 10 SM	100,0%	0,0%	0,0%	0,0%	0,0%	0,0%	0,0%	0,0%	100,0%
Total	75,5%	4,9%	4,9%	2,9%	1,0%	0,0%	3,9%	6,9%	

PREFEITO_-_ESTIMULADA * CREDO_RELIGIOSO									
	Jerry Correia	Zum	Zé do Posto	João Júnior	Pelique	Wendhel Marques (THERO)	Nenhum /nulo	NS/NR	Total
Evangélica	77,6%	6,9%	1,7%	3,4%	1,7%	0,0%	1,7%	6,9%	100,0%
Católica	76,5%	0,0%	11,8%	2,9%	0,0%	0,0%	0,0%	8,8%	100,0%
Não tenho religião	66,7%	11,1%	0,0%	0,0%	0,0%	0,0%	22,2%	0,0%	100,0%
União do vegetal	0,0%	0,0%	0,0%	0,0%	0,0%	0,0%	100,0%	0,0%	100,0%
Total	75,5%	4,9%	4,9%	2,9%	1,0%	0,0%	3,9%	6,9%	

PREFEITO_-_ESTIMULADA * VIDA									
	Jerry Correia	Zum	Zé do Posto	João Júnior	Pelique	Wendhel Marques (THERO)	Nenhum /nulo	NS/NR	Total
Muito satisfeito	60,0%	0,0%	20,0%	20,0%	0,0%	0,0%	0,0%	0,0%	100,0%
Satisfeito	81,6%	3,9%	3,9%	0,0%	0,0%	0,0%	2,6%	7,9%	100,0%
Indiferente	50,0%	14,3%	0,0%	7,1%	7,1%	0,0%	14,3%	7,1%	100,0%
Insatisfeito	66,7%	0,0%	16,7%	16,7%	0,0%	0,0%	0,0%	0,0%	100,0%
Muito insatisfeito									100,0%
NS/NR	100,0%	0,0%	0,0%	0,0%	0,0%	0,0%	0,0%	0,0%	100,0%
Total	75,5%	4,9%	4,9%	2,9%	1,0%	0,0%	3,9%	6,9%	

REJEIÇÃO * SEXO									
	Pelique	Não rejeito nenhum	Zum	Zé do Posto	Jerry Correia	Rejeito todos	João Júnior	Wendhel Marques (THERO)	Total
Feminino	33,3%	23,5%	13,7%	11,8%	5,9%	5,9%	3,9%	2,0%	100,0%
Masculino	21,6%	27,5%	37,3%	2,0%	5,9%	5,9%	0,0%	0,0%	100,0%
Total	27,5%	25,5%	25,5%	6,9%	5,9%	5,9%	2,0%	1,0%	

REJEIÇÃO * FAIXA_ETÁRIA									
	Pelique	Não rejeito nenhum	Zum	Zé do Posto	Jerry Correia	Rejeito todos	João Júnior	Wendhel Marques (THERO)	Total
16 - 24 anos	30,0%	25,0%	35,0%	0,0%	10,0%	0,0%	0,0%	0,0%	100,0%
25 a 34 anos	32,0%	28,0%	16,0%	8,0%	4,0%	4,0%	8,0%	0,0%	100,0%
35 a 44 anos	22,7%	36,4%	13,6%	18,2%	4,5%	0,0%	0,0%	4,5%	100,0%
45 a 59 anos	27,3%	18,2%	36,4%	0,0%	9,1%	9,1%	0,0%	0,0%	100,0%
60 ou mais anos	23,1%	15,4%	30,8%	7,7%	0,0%	23,1%	0,0%	0,0%	100,0%
Total	27,5%	25,5%	25,5%	6,9%	5,9%	5,9%	2,0%	1,0%	

REJEIÇÃO * ESCOLARIDADE

	Pelique	Não rejeito nenhum	Zum	Zé do Posto	Jerry Correia	Rejeito todos	João Júnior	Wendhel Marques (THERO)	Total
Analfabeto/ Lê e Escreve	33,3%	8,3%	25,0%	0,0%	0,0%	16,7%	16,7%	0,0%	100,0%
Ensino Fundamental (1ª a 8ª)	14,7%	32,4%	23,5%	14,7%	8,8%	5,9%	0,0%	0,0%	100,0%
Ensino Médio (1º ao 3º)	37,8%	24,4%	24,4%	2,2%	6,7%	4,4%	0,0%	0,0%	100,0%
Superior (completo e incompleto)	18,2%	27,3%	36,4%	9,1%	0,0%	0,0%	0,0%	9,1%	100,0%
Total	27,5%	25,5%	25,5%	6,9%	5,9%	5,9%	2,0%	1,0%	

REJEIÇÃO * RENDA									
	Pelique	Não rejeito nenhum	Zum	Zé do Posto	Jerry Correia	Rejeito todos	João Júnior	Wendhel Marques (THERO)	Total
De 0 a 2 SM	28,8%	22,5%	28,8%	6,3%	6,3%	5,0%	2,5%	0,0%	100,0%
De 2 a 5 SM	23,8%	38,1%	14,3%	4,8%	4,8%	9,5%	0,0%	4,8%	100,0%
De 5 a 10 SM	0,0%	0,0%	0,0%	100,0%	0,0%	0,0%	0,0%	0,0%	100,0%
Total	27,5%	25,5%	25,5%	6,9%	5,9%	5,9%	2,0%	1,0%	

REJEIÇÃO * CREDO_RELIGIOSO									
	Pelique	Não rejeito nenhum	Zum	Zé do Posto	Jerry Correia	Rejeito todos	João Júnior	Wendhel Marques (THERO)	Total
Evangélica	34,5%	25,9%	17,2%	6,9%	6,9%	3,4%	3,4%	1,7%	100,0%
Católica	17,6%	23,5%	44,1%	8,8%	2,9%	2,9%	0,0%	0,0%	100,0%
Não tenho religião	22,2%	33,3%	11,1%	0,0%	11,1%	22,2%	0,0%	0,0%	100,0%
União do vegetal	0,0%	0,0%	0,0%	0,0%	0,0%	100,0%	0,0%	0,0%	100,0%
Total	27,5%	25,5%	25,5%	6,9%	5,9%	5,9%	2,0%	1,0%	

REJEIÇÃO * VIDA									
	Pelique	Não rejeito nenhum	Zum	Zé do Posto	Jerry Correia	Rejeito todos	João Júnior	Wendhel Marques (THERO)	Total
Muito satisfeito	40,0%	40,0%	0,0%	0,0%	20,0%	0,0%	0,0%	0,0%	100,0%
Satisfeito	31,6%	25,0%	28,9%	2,6%	2,6%	5,3%	2,6%	1,3%	100,0%
Indiferente	7,1%	21,4%	21,4%	21,4%	14,3%	14,3%	0,0%	0,0%	100,0%
Insatisfeito	16,7%	16,7%	16,7%	33,3%	16,7%	0,0%	0,0%	0,0%	100,0%
Muito insatisfeito									100,0%
NS/NR	0,0%	100,0%	0,0%	0,0%	0,0%	0,0%	0,0%	0,0%	100,0%
Total	27,5%	25,5%	25,5%	6,9%	5,9%	5,9%	2,0%	1,0%	

Os dados aqui representados em tabelas e gráficos representam o pensamento da população no momento de realização da pesquisa, podendo vir a mudar caso ocorram fatos políticos, sociais ou econômicos.

Rio Branco, 30 de julho de 2023

José Dênis Moura dos Santos
Cientista Político
MBA – Pesquisa de Mercado - FGV

Data

CONTROL

INSTITUTO DE PESQUISA E ANÁLISE DE DADOS